



ФЕДЕРАЛЬНАЯ СЛУЖБА  
ГОСУДАРСТВЕННОЙ СТАТИСТИКИ

# Оперативные демографические показатели Калининградской области



за январь-апрель 2022 года



ФЕДЕРАЛЬНАЯ СЛУЖБА  
ГОСУДАРСТВЕННОЙ СТАТИСТИКИ

# Оперативные демографические показатели

Калининградская область

за январь-апрель 2022 года

- 01 ЕСТЕСТВЕННОЕ ДВИЖЕНИЕ НАСЕЛЕНИЯ
- 02 КОЭФФИЦИЕНТЫ ЕСТЕСТВЕННОЙ УБЫЛИ НАСЕЛЕНИЯ
- 03 ЧИСЛО ЗАРЕГИСТРИРОВАННЫХ РОДИВШИХСЯ
- 04 КОЭФФИЦИЕНТЫ РОЖДАЕМОСТИ
- 05 ЧИСЛО ЗАРЕГИСТРИРОВАННЫХ УМЕРШИХ
- 06 КОЭФФИЦИЕНТЫ СМЕРТНОСТИ
- 07 ЧИСЛО ЗАРЕГИСТРИРОВАННЫХ УМЕРШИХ В ВОЗРАСТЕ ДО 1 ГОДА
- 08 СВЕДЕНИЯ О ЧИСЛЕ ЗАРЕГИСТРИРОВАННЫХ УМЕРШИХ С УСТАНОВЛЕННЫМ ДИАГНОЗОМ COVID-19
- 09 РАСПРЕДЕЛЕНИЕ ЗАРЕГИСТРИРОВАННЫХ УМЕРШИХ ПО ПОЛУ И ВОЗРАСТНЫМ ГРУППАМ
- 10 ЧИСЛО ЗАРЕГИСТРИРОВАННЫХ БРАКОВ
- 11 ЧИСЛО ЗАРЕГИСТРИРОВАННЫХ РАЗВОДОВ

\* Ежемесячные данные оперативной статистики





# ЕСТЕСТВЕННОЕ ДВИЖЕНИЕ НАСЕЛЕНИЯ

ЧЕЛОВЕК

январь-апрель

2022 год

**-2195** человек

Естественный прирост (убыль) населения

**-6,5%** в расчете на 1000 человек населения

Коэффициент естественного прироста (убыли)

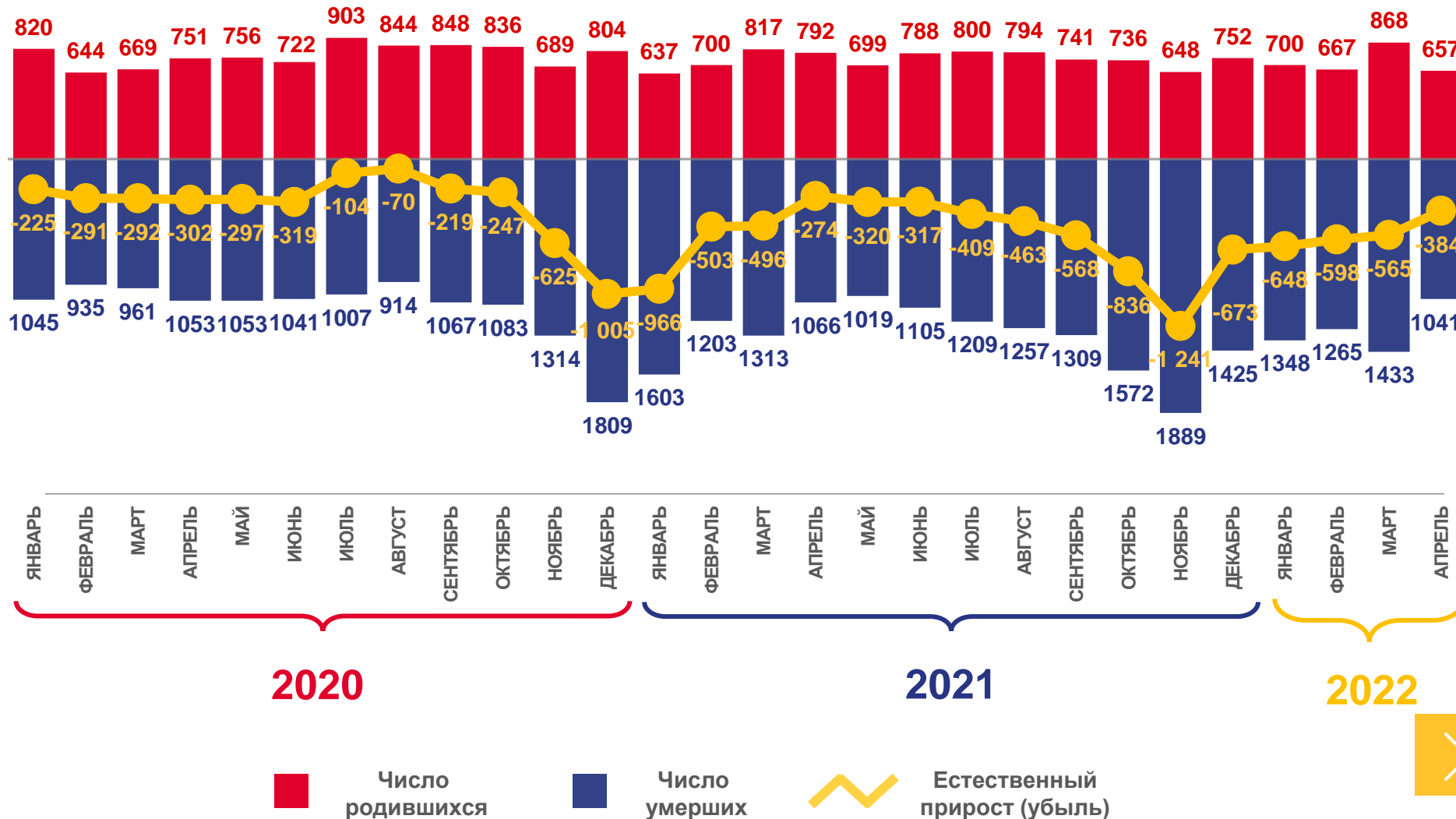
2021 год

**-2239** человек

Естественный прирост (убыль) населения

**-6,7%** в расчете на 1000 человек населения

Коэффициент естественного прироста (убыли)





# КОЭФФИЦИЕНТЫ ЕСТЕСТВЕННОЙ УБЫЛИ НАСЕЛЕНИЯ

## НА 1000 ЧЕЛОВЕК НАСЕЛЕНИЯ

Муниципальные образования  
Калининградской области

### 2022 год

январь-апрель

### 8

муниципальных образований

значение показателя **ниже**,  
чем в среднем по области

### 14

муниципальных образований

значение показателя **выше**,  
чем в среднем по области





# ЧИСЛО ЗАРЕГИСТРИРОВАННЫХ РОДИВШИХСЯ

ЧЕЛОВЕК

## Рождаемость

**2892** человека

Число зарегистрированных родившихся за январь-апрель 2022

**2946** человек

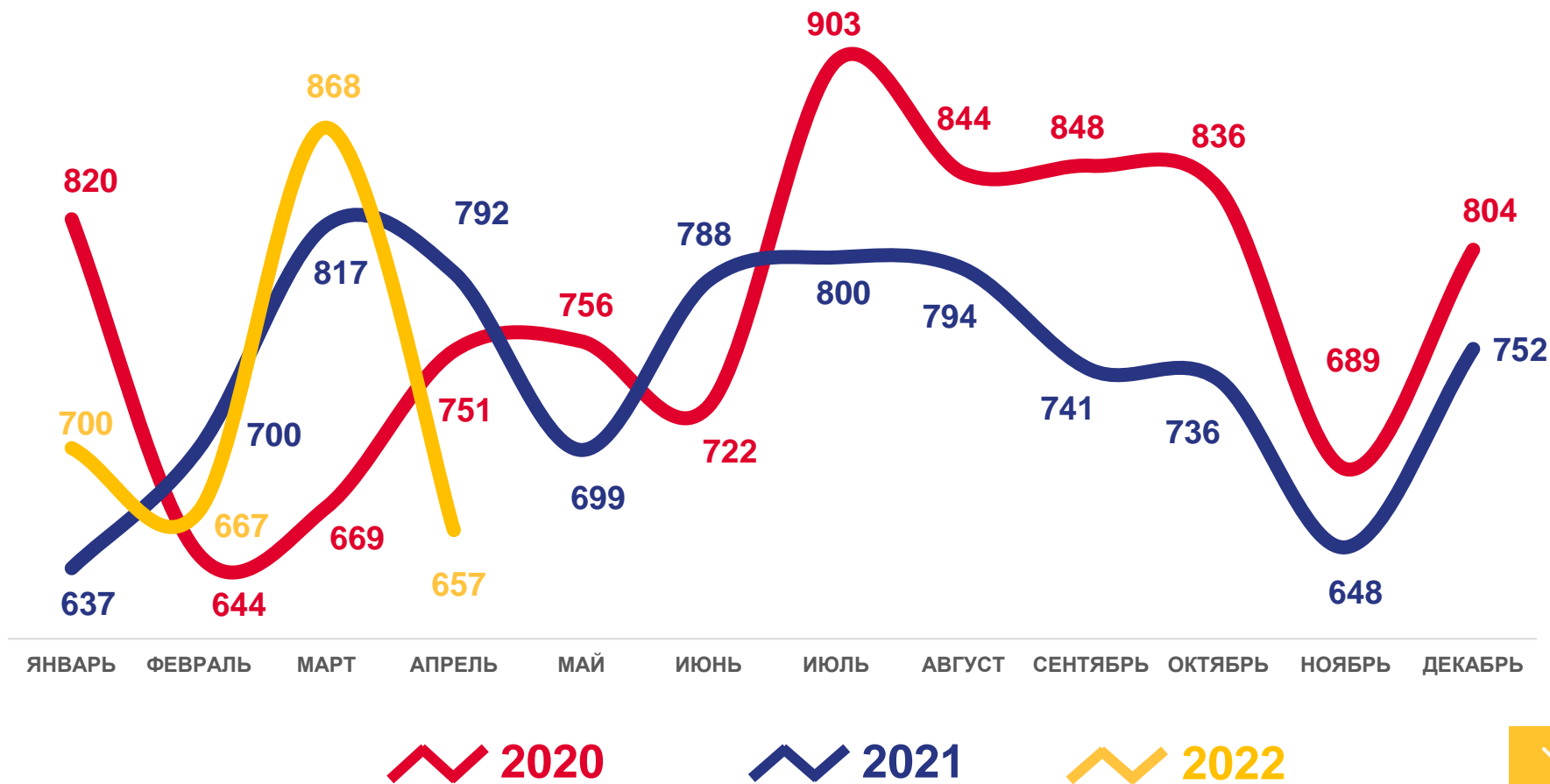
Число зарегистрированных родившихся за январь-апрель 2021

**98,2%**

К январю-апрелю 2021 года

**8,6‰** в расчете на 1000 человек населения

Коэффициент рождаемости за январь-апрель 2022





# КОЭФФИЦИЕНТЫ РОЖДАЕМОСТИ

## НА 1000 ЧЕЛОВЕК НАСЕЛЕНИЯ

Муниципальные образования  
Калининградской области

### 2022 год

январь-апрель

# 4

муниципальных  
образований

значение показателя

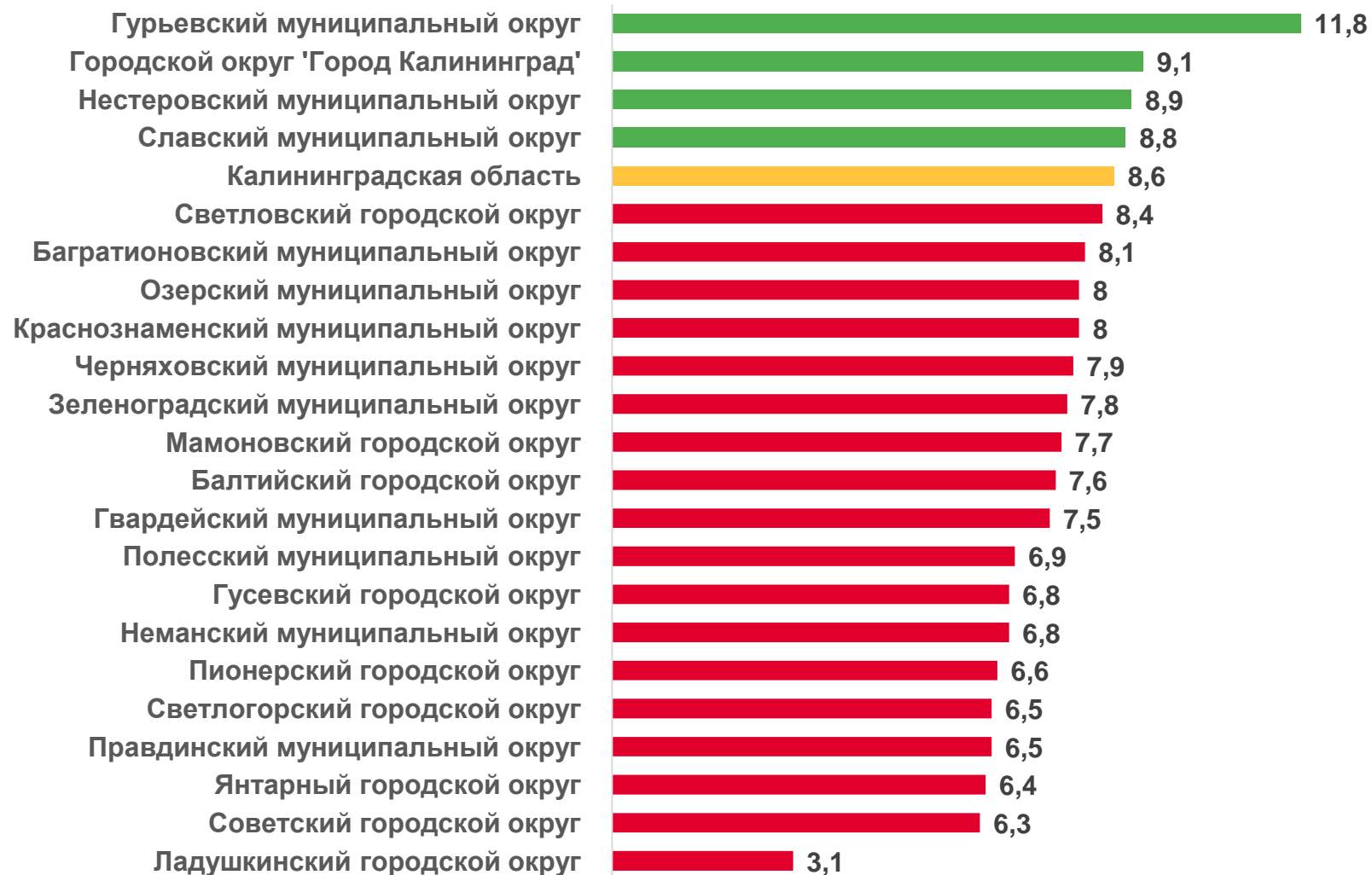
**больше**, чем в среднем по  
области

# 18

муниципальных  
образований

значение показателя

**меньше**, чем в среднем по  
области





# ЧИСЛО ЗАРЕГИСТРИРОВАННЫХ УМЕРШИХ

ЧЕЛОВЕК

## Смертность

**5087** человек

Число зарегистрированных умерших за январь-апрель 2022

**5185** человек

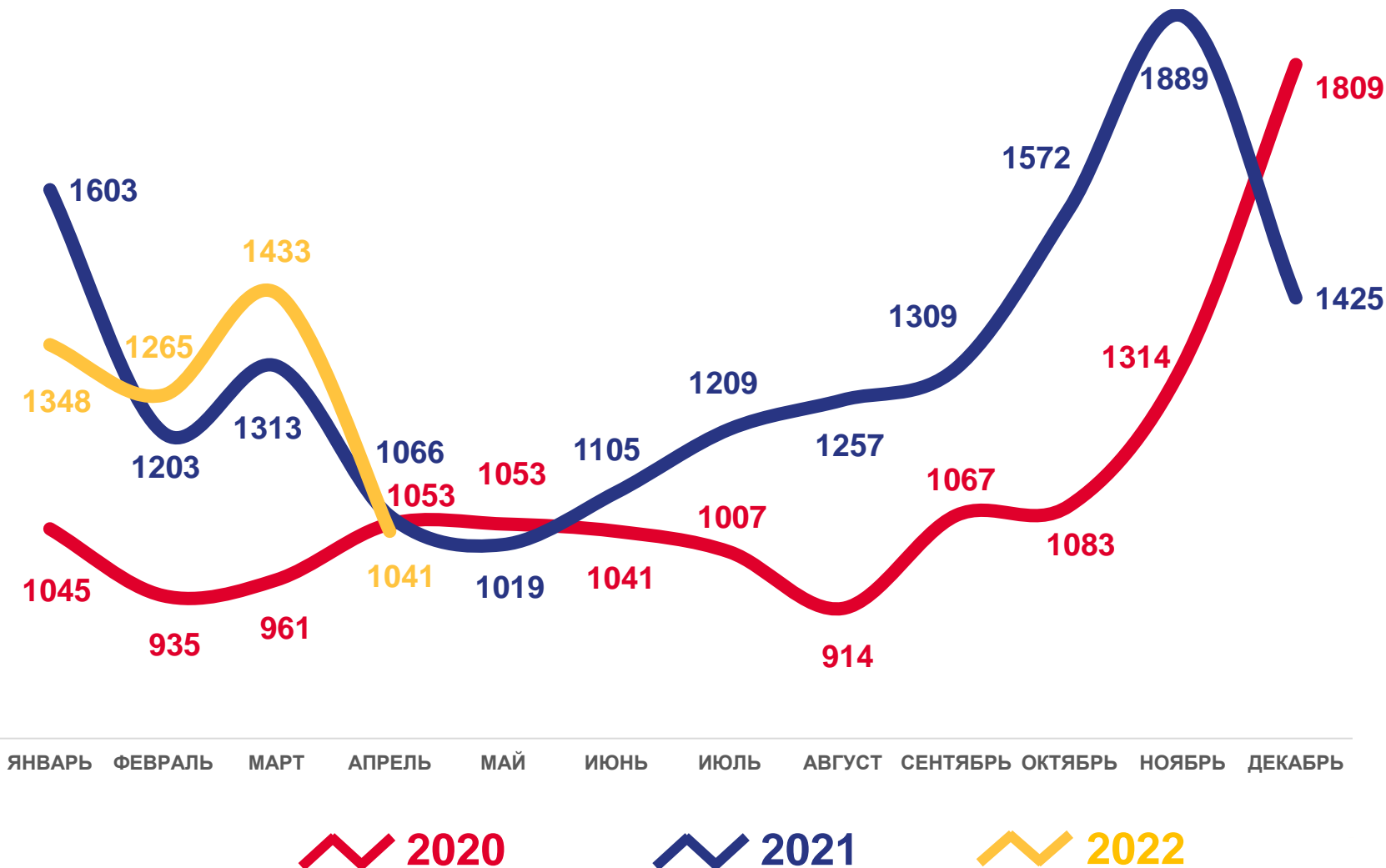
Число зарегистрированных умерших за январь-апрель 2021

**98,1 %**

К январю-апрелю 2021 года

**15,1 ‰** в расчете на 1000 человек населения

Коэффициент смертности за январь-апрель 2022





# КОЭФФИЦИЕНТЫ СМЕРТНОСТИ

НА 1000 ЧЕЛОВЕК НАСЕЛЕНИЯ

Муниципальные образования  
Калининградской области

**2022 год**


январь-апрель

**10** муниципальных образований

значение показателя  
**меньше**, чем в среднем по области

**12** муниципальных образований

значение показателя  
**больше**, чем в среднем по области







# ЧИСЛО ЗАРЕГИСТРИРОВАННЫХ УМЕРШИХ В ВОЗРАСТЕ ДО 1 ГОДА ЧЕЛОВЕК

## Младенческая смертность

**14** детей

Число зарегистрированных умерших в возрасте до 1 года за январь-апрель 2022

**12** детей

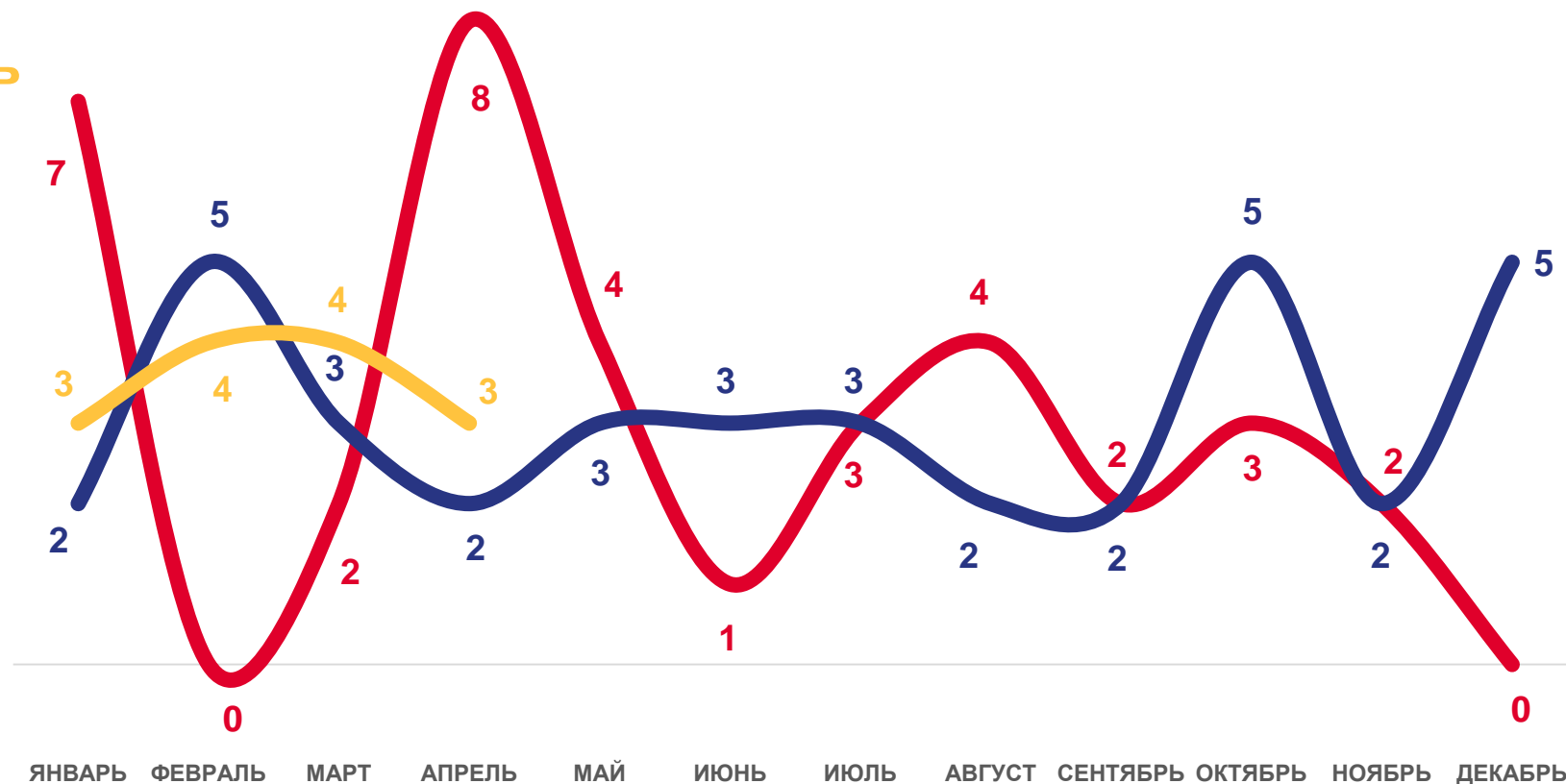
Число зарегистрированных умерших в возрасте до 1 года за январь-апрель 2021

**116,7 %**

К январю-апрелю 2021 года

**4,7 ‰** в расчете на 1000 родившихся живыми

Коэффициент младенческой смертности за январь-апрель 2022



2020

2021

2022

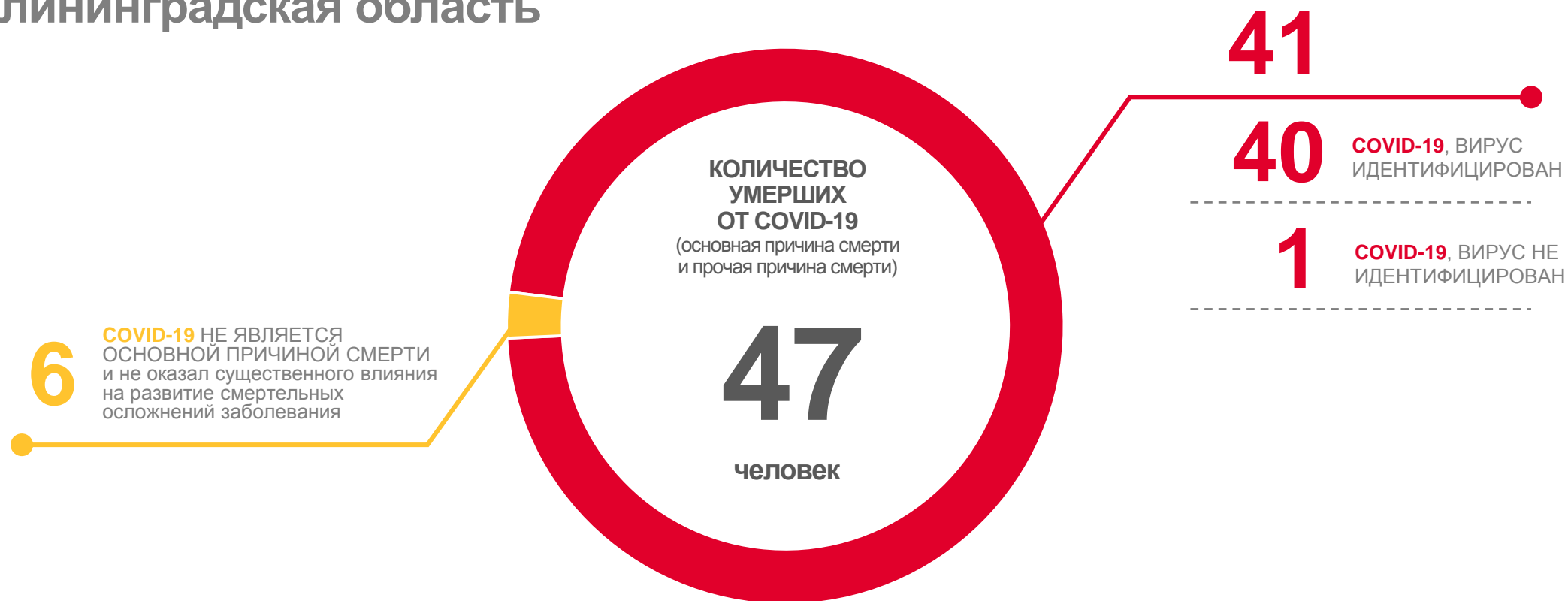




# СВЕДЕНИЯ О ЧИСЛЕ ЗАРЕГИСТРИРОВАННЫХ УМЕРШИХ С УСТАНОВЛЕННЫМ (ПРЕДПОЛАГАЕМЫМ) ДИАГНОЗОМ COVID-19

ЗА АПРЕЛЬ 2022 ГОДА, ЧЕЛОВЕК

## Калининградская область



 COVID-19 – ОСНОВНАЯ ПРИЧИНА СМЕРТИ

 COVID-19 – ПРИЧИНА СМЕРТИ ОТНЕСЕНА К ПРОЧИМ ВАЖНЫМ СОСТОЯНИЯМ





# РАСПРЕДЕЛЕНИЕ ЗАРЕГИСТРИРОВАННЫХ УМЕРШИХ ПО ПОЛУ И ВОЗРАСТНЫМ ГРУППАМ

ЧЕЛОВЕК

апрель  
2022 года

апрель  
2021 года

Число зарегистрированных умерших

**1 041**

человек



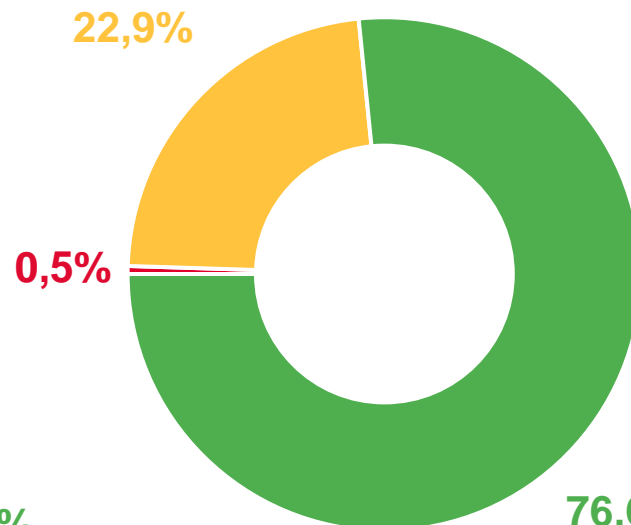
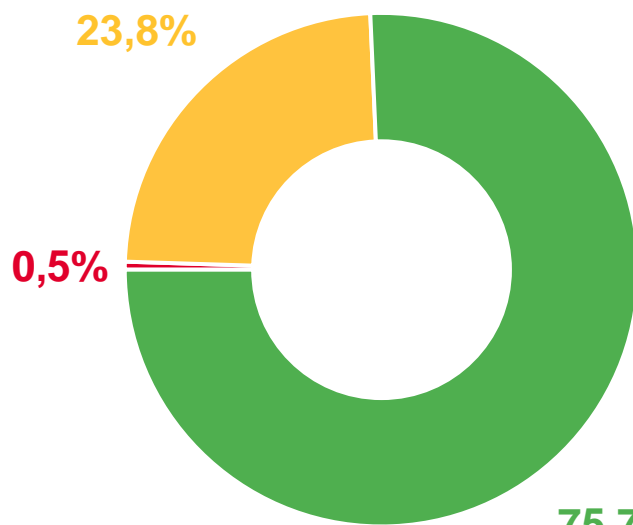
**515**

мужчин



**526**

женщин



Число зарегистрированных умерших

**1 066**

человек



**503**

мужчины



**563**

женщины

- Моложе трудоспособного (мужчины и женщины в возрасте 0-15 лет)
- Трудоспособном (мужчины в возрасте 16-60 лет, женщины - 16-55 лет)
- Старше трудоспособного (мужчины в возрасте 61 и более лет, женщины в возрасте 56 и более лет)





# ЧИСЛО ЗАРЕГИСТРИРОВАННЫХ БРАКОВ

ЕДИНИЦ

## Брачность

**1904** брака

Число зарегистрированных браков за январь-апрель 2022

**1793** брака

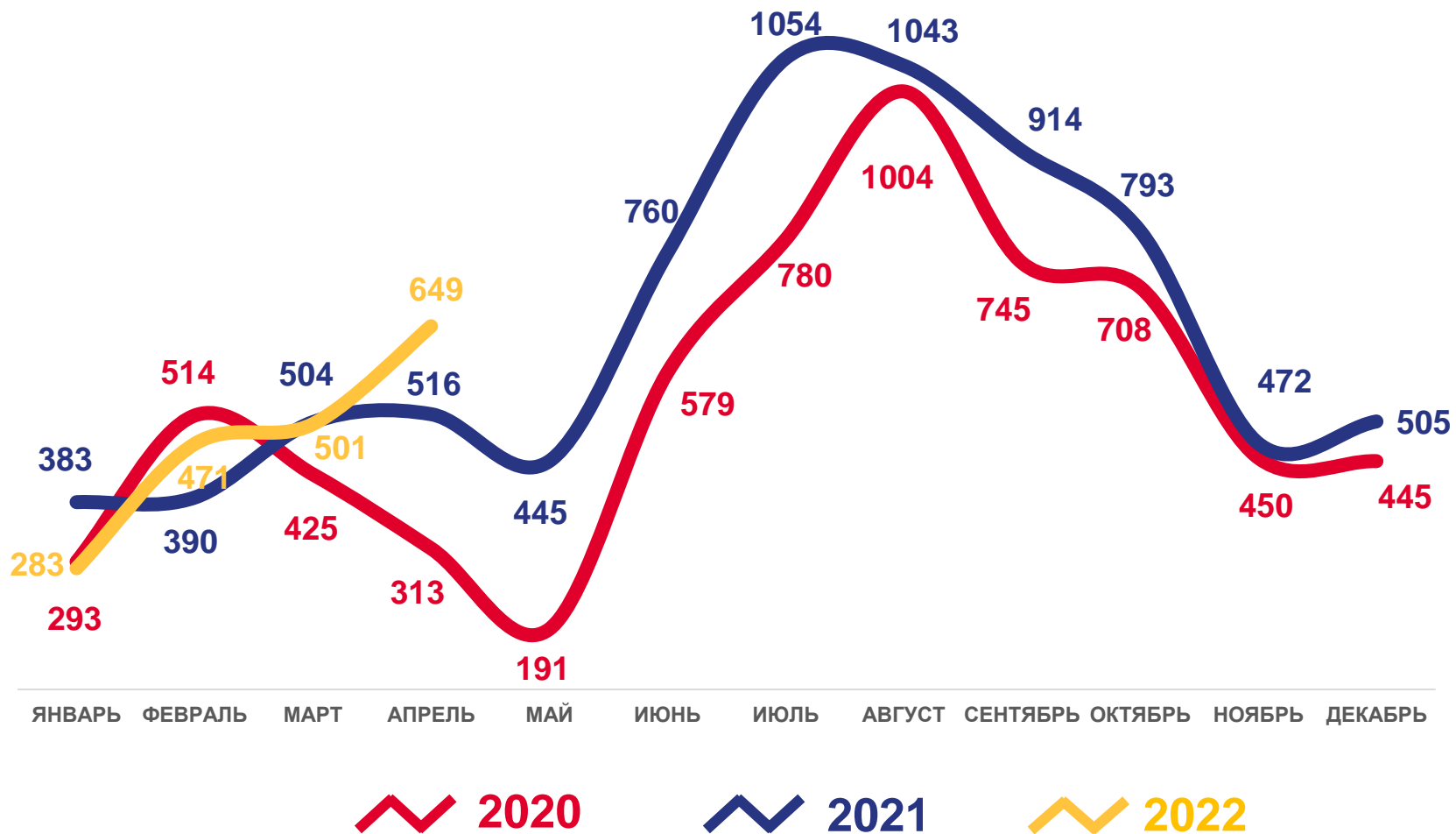
Число зарегистрированных браков за январь-апрель 2021

**106,2%**

К январю-апрелю 2021 года

**5,6‰** в расчете на 1000 человек населения

Коэффициент брачности за январь-апрель 2022





# ЧИСЛО ЗАРЕГИСТРИРОВАННЫХ РАЗВОДОВ

ЕДИНИЦ

## Разводимость

**1527** разводов

Число зарегистрированных разводов за январь-апрель 2022

**1605** разводов

Число зарегистрированных разводов за январь-апрель 2021

**95,1%**

К январю-апрелю 2021 года

**4,5‰** в расчете на 1000 человек населения

Коэффициент разводимости за январь-апрель 2022

